



# NOTICE D'UTILISATION

## DISKEKO®

DISQUE DE TRANSFERT PIVOTANT RIGIDE



Version : A-2026  
Date de Mise à Jour : 06/05/2026



Alter Eco Santé  
7 impasse du Pradié 31270 Villeneuve Tolosane – France  
05.34.46.03.76 – [contact@alterecosante.net](mailto:contact@alterecosante.net)  
[www.alterecosante.net](http://www.alterecosante.net)

## NOTICE D'UTILISATION

Cette notice d'utilisation fournit les informations essentielles relatives à l'utilisation sûre et correcte du dispositif médical DISKEKO®.  
Elle doit être lue attentivement avant toute utilisation et conservée pour référence ultérieure.

Le dispositif médical cité est conforme aux exigences applicables du Règlement (UE) 2017/745 relatif aux dispositifs médicaux.

L'utilisateur est tenu de respecter les instructions, avertissements et précautions décrits dans ce document afin de garantir la sécurité du patient et des utilisateurs ainsi que la performance attendue du dispositif.



Garantie : 2 ans hors pièces d'usure (6mois)  
Fabricant : Alter Eco Santé  
Origine : France  
Classe du dispositif médical : Classe 1

**MD**

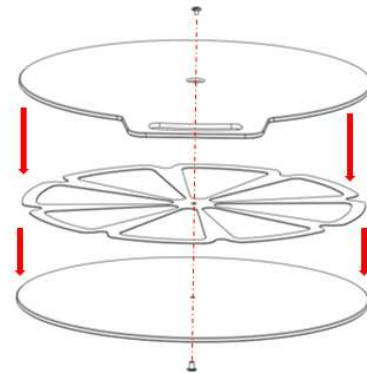
**CE**

## SOMMAIRE

COMPOSITION ET CONDITIONNEMENT .....	3
ETIQUETTE .....	3
SYMBOLES .....	3
DESTINATION DU DISPOSITIF .....	4
PERFORMANCE CLINIQUE .....	4
CONDITIONS D'UTILISATION PREVUES .....	5
UTILISATION .....	5
NOTICE DE MONTAGE ET DIMENSIONS .....	5
MATERIAUX ET ENTRETIEN .....	5
STOCKAGE ET MISE AU REBUT .....	6
SECURITE .....	6
PRODUIT, ACCESSOIRES ET PIECES D'USURE .....	6

## COMPOSITION ET CONDITIONNEMENT

Composant	Matière	Fonctionnalités
Disque supérieur	ABS TPU	Support pour le patient et le soignant
Disque inférieur	ABS TPU	Socle et poignée de transport
Disque intermédiaire	Polyéthylène	Assure la rotation par friction
Vis	Acier zingué	Assure l'assemblage de l'ensemble











### CONDITIONNEMENT

1 sachet contenant 1 disque de transfert pivotant DISKEKO® et sa fiche technique.


## ETIQUETTE



## SYMBOLES

	Fabricant		Référence catalogue
	Date de fabrication AAAA-MM-JJ (Année-Mois-Jour)		Numéro de lot
	Consultez la notice d'utilisation		Numéro d'identification UDI
	Dispositif médical		Marque CE



	Protéger du rayonnement du soleil		
---	-----------------------------------	--	--

## DESTINATION DU DISPOSITIF

### INDICATIONS

Manutention manuelle par une tierce personne, entre deux plans de transfert, d'un sujet présentant une incapacité de piétinement, une faiblesse musculaire modérée des membres inférieurs, possédant du tonus musculaire dans au moins un membre supérieur, ayant une tenue du tronc et une capacité à comprendre les consignes simples.

### CONTRE INDICATIONS

Ne pas utiliser en dehors des indications d'utilisation précédemment citées. Ne jamais utiliser un produit défectueux. Ne jamais séparer les deux faces du disque. Ne pas laisser un patient seul sur le disque si il n'est pas en mesure de réaliser un transfert autonome ou en mode surveillé.

### EFFETS SECONDAIRES

Le dispositif étant un dispositif médical non invasif, sans interaction biologique avec l'utilisateur, aucun effet secondaire direct n'est attendu lorsqu'il est utilisé conformément aux instructions du fabricant.

### AVERTISSEMENTS

Après utilisation par un tiers, le disque de transfert DISKEKO® ne doit pas rester sur le sol. En zone humide, vérifier l'adhérence au sol.

### UTILISATEURS

- Personnel soignant impérativement formé à l'utilisation de ce type de produit
- Aidant proche du sujet impérativement formé à l'utilisation de ce type de produit

## PERFORMANCE CLINIQUE

Le dispositif DISKEKO® ne revendique pas de performance clinique, uniquement des avantages cliniques indirect pour le patient et le soignant

- Cf *PEC07 Disque Plan d'évaluation clinique* et *REC07 Disque Rapport d'évaluation clinique*

## CONDITIONS D'UTILISATION PREVUES

Peut être utilisé pour un transfert assisté si l'usage de ce produit est adapté au patient.  
S'utilise sur tous les types de sols intérieurs et extérieurs.

## UTILISATION

- Placer le disque de transfert au sol, poignée au sol ;
- S'assurer que l'assise, si elle est pourvue de roues, soit freinée ;
- Placer les pieds du patient sur le disque ;
- Placer votre pied entre les pieds du patient ( pied gauche si vous pivotez vers la gauche) ;
- Opérer une fente avant pour saisir le patient, et une fente arrière pour le lever ;
- Pivoter jusqu'à être face à l'assise d'arrivée puis opérer une fente avant pour assoir le patient ;
- Enlever les pieds du patient du disque ;
- Enlever le disque du sol.



Le disque de transfert peut être utilisé en combinaison avec une ceinture de transfert et/ou un coussin MOUSTACHE®. Prenez conseil avec un professionnel de santé afin de vérifier la compatibilité des aides techniques entre elles.

## NOTICE DE MONTAGE ET DIMENSIONS



Le disque DISKEKO est livré monté et utilisable de suite.

## MATERIAUX ET ENTRETIEN

### MATERIAUX

ABS TPU, Acier zingué, polyéthylène.

### ENTRETIEN



## LES PRODUITS DE NOTRE GAMME SE CONFORMENT AUX PROTOCOLES DE DÉSINFECTION HOSPITALIÈRE.

Protocole de « nettoyage/désinfection et de compatibilité surfaces hautes » mis au point par la Société ANIOS.

**Produits prohibés** : Solvants, bases, acides, eau de javel et produits abrasifs.

**Produit recommandé** : Détergent désinfectant surfaces hautes.

Nettoyage possible à l'eau savonneuse sans utiliser de jet sous pression.

Compatible protocoles de bionettoyage et désinfection vapeur selon la norme NF T72-110 pour la désinfection à la vapeur (utilisation D-VAP PRISM).

## STOCKAGE ET MISE AU REBUT

### STOCKAGE

Stocker dans un endroit propre et ventilé, à l'abri de l'humidité et de fortes variations de température. Eviter l'exposition au soleil.

### MISE AU REBUT

Vérifiez la disponibilité d'options de recyclage respectueuses de l'environnement et appliquez les dispositions légales nationales en vigueur. L'élimination du dispositif doit être effectuée conformément à la réglementation applicable.

## SECURITE

### SPECIFICATIONS

Si vous êtes utilisateur de ce produit, consultez systématiquement votre revendeur de matériel médical ou un professionnel de santé qui vous donnera toutes les informations utiles à l'utilisation en toute sécurité de notre produit. En cas d'évènement indésirable, consultez votre professionnel de santé.

Seuls les accessoires fournis par Alter Eco Santé sont compatibles avec nos dispositifs.

L'utilisation de nos produits avec tout autre aide technique ou dispositif médical, y compris de notre marque, doit être validé par un professionnel de santé pour assurer la sécurité du patient et du soignant.

### CONTROLE PERIODIQUE

Un contrôle périodique de l'état du produit, de son installation (et ses fixations le cas échéant) est obligatoire. Toute garantie est exclue en cas de mauvaise utilisation, négligence ou défaut d'entretien de la part de l'acquéreur.

En cas d'incident en lien avec notre produit, merci de prendre contact avec notre société (qualite@alterecosante.net). Vous pouvez notifier l'incident à l'autorité compétente de l'Etat membre dans lequel l'utilisateur et/ou le patient est établi.

## PRODUIT, ACCESSOIRES ET PIECES D'USURE

### PRODUIT ET VARIANTES

RÉFÉRENCE	N° IDENTIFICATION UDI	POIDS
S121310	03760311371028	1.3 KG

**Charge maximale admissible** : 150 kg.

### ACCESSOIRES



Seuls les accessoires Alter Eco Santé sont autorisés pour l'utilisation du dispositif.

RÉFÉRENCE	DÉSIGNATION
N/A	N/A

### PIECES D'USURE

Seules les pièces d'origine fournies par le fabricant assurent la conformité du produit, le niveau de service et la sécurité exigés par le concepteur.

### GARANTIE

2 ans hors pièces d'usure (6 mois). Dans le cadre d'une utilisation normale et du respect préconisations d'entretien du fabricant.